











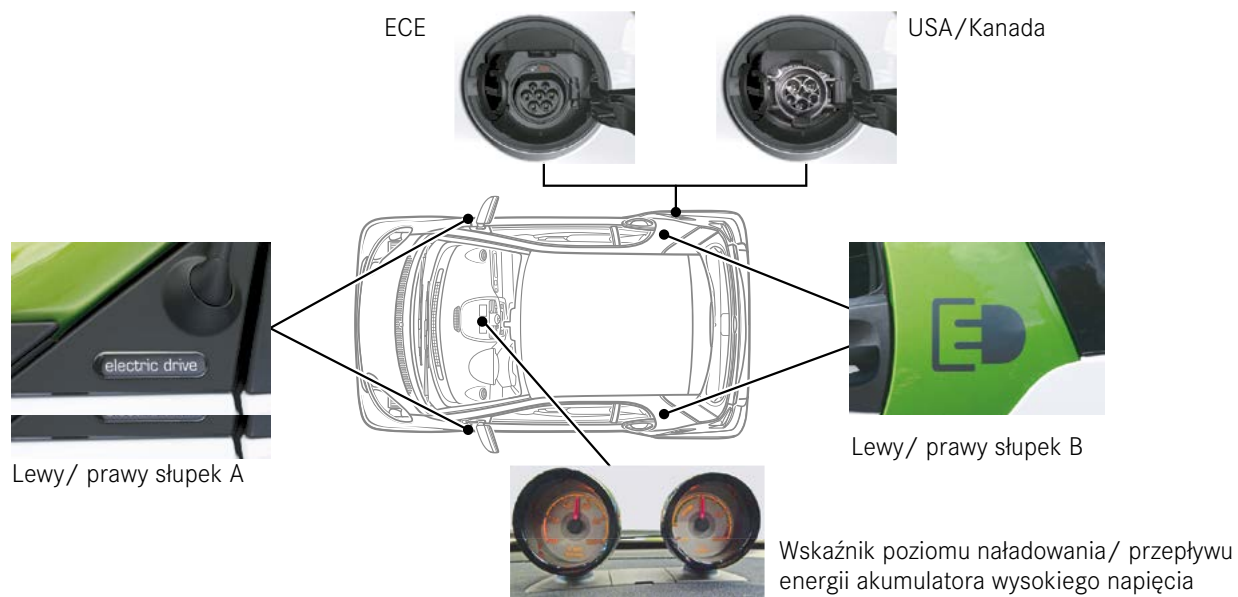
- 1 akumulator (12 V)
- 2 akumulator wysokiego napięcia
- 3 wyłącznik wysokiego napięcia
- 4 nadokleonna Poduszka powietrzna (tylko wersja USA)

	Poduszka powietrzna		Generator gazu		Napinacz pasa bezpieczeństwa		Moduł sterujący systemu zabezpieczającego przed skutkami wypadków
	Amortyzator gazowy		Wzmocnienie konstrukcyjne		Akumulator 12 V		Akumulator wysokiego napięcia
	Komponenty instalacji wysokiego napięcia		Wyłącznik wysokiego napięcia				



Identyfikacja pojazdu

Gniazdo ładowania instalacji wysokiego napięcia



Wyłącznik wysokiego napięcia

Wyłącznik wysokiego napięcia znajduje się u dołu tablicy rozdzielczej po lewej stronie, patrząc w kierunku jazdy.



Wyjąć wtyk (1) z gniazda