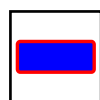
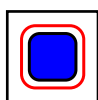


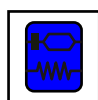
- 1 akumulator (12 V)
- 2 akumulator wysokiego napięcia
- 3 wyłącznik wysokiego napięcia



Poduszka powietrzna



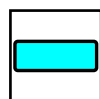
Napinacz pasa bezpieczeństwa



Moduł sterujący systemu zabezpieczającego przed skutkami wypadków



Amortyzator gazowy



Wzmocnienie konstrukcyjne



Akumulator 12 V



Akumulator wysokiego napięcia



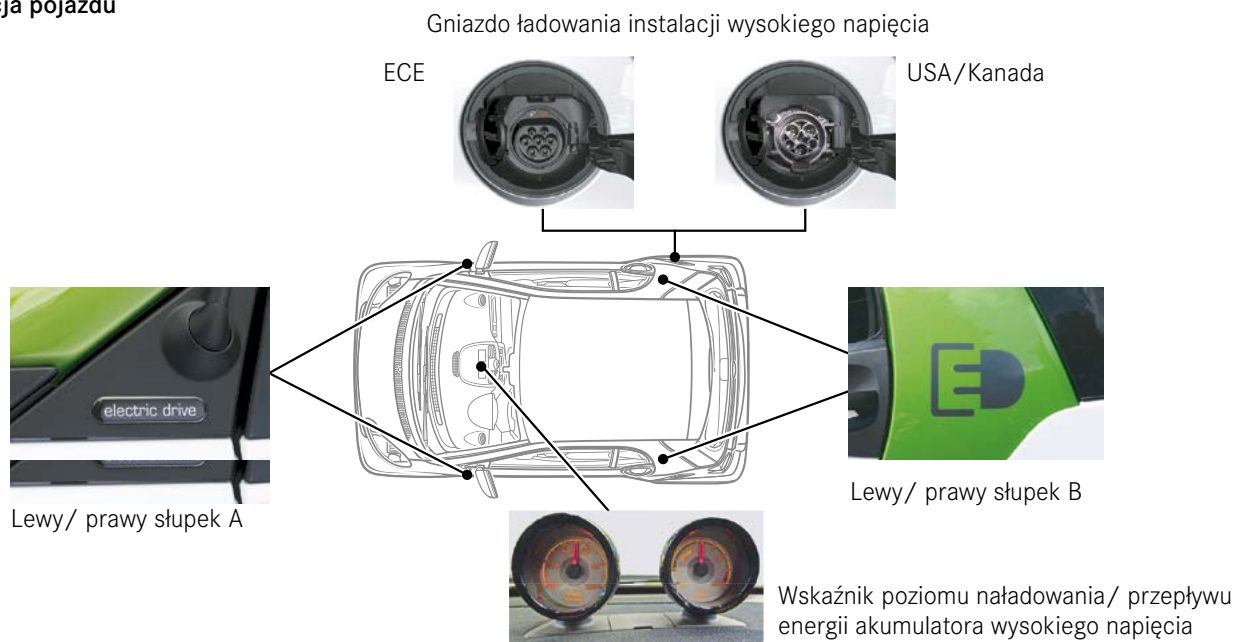
Komponenty instalacji wysokiego napięcia



Wyłącznik wysokiego napięcia

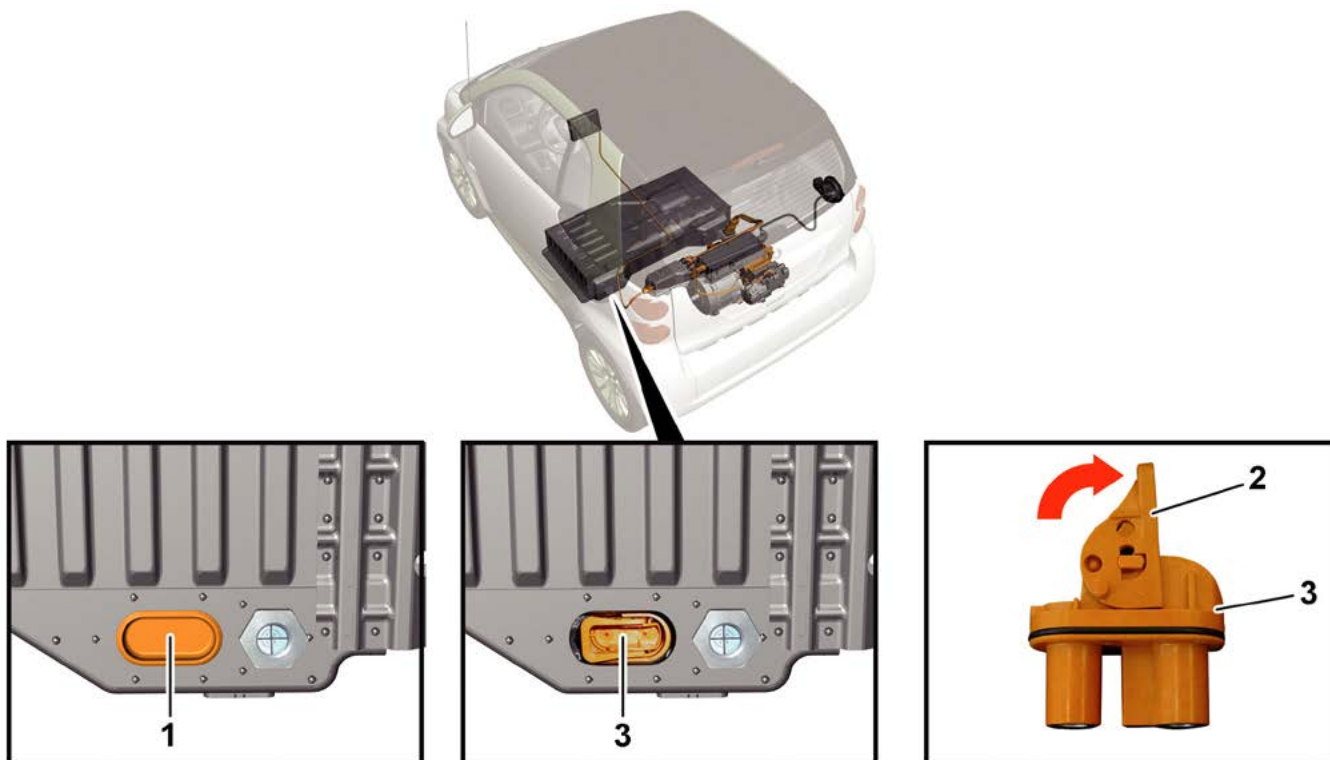


Identyfikacja pojazdu



Wyłącznik wysokiego napięcia

Wyłącznik wysokiego napięcia znajduje się z tyłu u dołu akumulatora wysokiego napięcia po lewej stronie, patrząc w kierunku jazdy



Zdjąć osłonę (1) / otworzyć blokadę (2) wtyku (3) / wyciągnąć wtyk (3) z akumulatora wysokiego napięcia