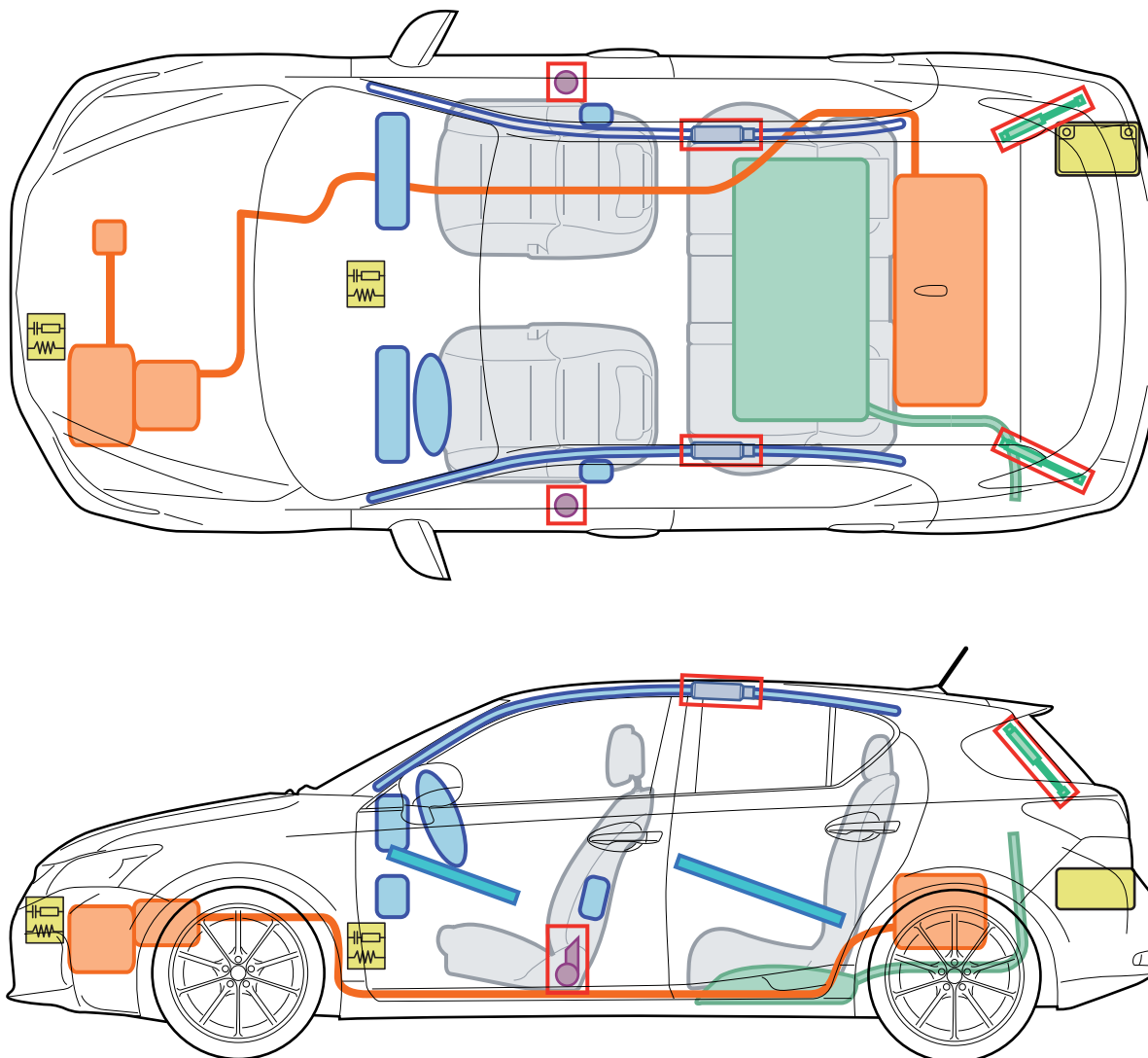




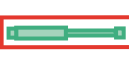






Lexus CT200h

(Hybrid 5-drzwiowy, od 2010)



Legenda

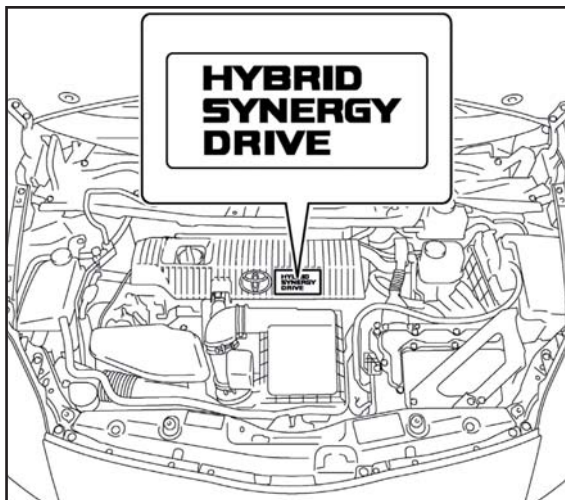
	Poduszka powietrzna		Wzmocnienie konstrukcji nadwozia		Sterownik
	Generator gazowy		Amortyzator gazowy		Akumulator
	Napinacz pasów bezpieczeństwa		Zbiornik paliwa		Akumulator wysokiego napięcia



Uwagi szczególne:
 Urządzenie wys. napięcia z napięciem stałym do 210 V i zmiennym do 650 V.
 Nie dotykać akumulatora wysokiego napięcia.
 Znaki rozpoznawcze i szczegóły - zobacz na odwrocie strony.

Znaki rozpoznawcze:

- Logo "HYBRID" na bocznych drzwiach
- Logo na silniku



	<p>Uwagi:</p> <p>Przed przystąpieniem do działań ratowniczych:</p> <ul style="list-style-type: none"> • Wyłącz zapłon • Akumulator 12V : odłącz biegun ujemny
--	---

	<p>Zagrożenie życia!</p> <p style="background-color: yellow; padding: 5px;">Nie dotykać akumulatora wysokiego napięcia!</p>
--	--

Akumulator wysokiego napięcia znajduje się pod podłogą bagażnika

	Niebezpieczeństwo
<u>Wysokie napięcie / elektrolit alkaliczny</u>	Ni-MH
<p>Przestrzegaj poniższych środków ostrożności podczas obsługi akumulatora wysokiego napięcia. Jeśli się do nich nie zastosujesz, może to skończyć się pożarem, porażeniem prądem elektrycznym oraz w najgorszym przypadku śmiercią. Unikaj kontaktu oczu, skóry oraz ubrania z elektrolitem alkalicznym, bo może to stać się przyczyną uszkodzenia lub utraty wzroku albo poparzeniem skóry. Gdyby jednak doszło do kontaktu, zmyj elektrolit dużą ilością wody i niezwłocznie udaj się po pomoc lekarską.</p> <ul style="list-style-type: none"> Akumulatora nie wolno rozbierać, modyfikować, obracać do góry dnem oraz zdejmować pokryw akumulatora. (Akumulator powinien być serwisowany wyłącznie przez autoryzowaną stację bądź wykwalifikowanego technika.) Nie wyrzucaj akumulatora w miejscach do tego nie przeznaczonych, może to skończyć się skażeniem terenu, poważnym urazem lub śmiercią. Chroń akumulator przed uszkodzeniami mechanicznymi nie narażaj go na uderzenia. Trzymaj akumulator z dala od źródeł ognia. Przy składowaniu upewnij się, że akumulator nie ma kontaktu z wodą lub inną cieczą. Chroń dzieci przed kontaktem z akumulatorem. 	
<p>Dla wykwalifikowanych techników: Postępuj zgodnie z książką napraw/instrukcją gdy dokonujesz czynności serwisowych.</p>	
<p>Informacje o recyklingu dla baterii HV:</p> <ul style="list-style-type: none"> Transport akumulatora musi odbywać się z zgodnie z zasadami bezpieczeństwa. Celem usunięcia lub zwrotu akumulatora zwróć się do autoryzowanej stacji bądź krajowego importera. 	